

Poradnik

Dla podłóg drewnianych



Spis treści

Parkiet - podłoga na wieczność	3
Rodzaj drewna	3
Klasyfikacja	3
Rodzaj drewnianej podłogi	4
Parkiet i deski podłogowe lite	4
Deski wielowarstwowe	4
Deski 3-warstwowe	4
Powierzchnia.....	5
Lakier UV	5
Olej UV	5
Nasze powierzchnie	5
Powierzchnie lakieru UV	5
Powierzchnie oleju UV	6
Struktury powierzchniowe	7
Ostre krawędzie.....	7
Faza 2 lub 4-stronna	7
Szczotkowana	7
Grawerowana	7
Rysy po pile	7
Klimat wewnętrzny	8
Klimat wewnętrzny przez cały rok.....	8
Ogrzewanie podłogowe.....	9
Wybór drewnianej podłogi.....	9
Wybór ogrzewania podłogowego	9
Wytyczne dotyczące układania drewnianych podłóg na ogrzewaniu podłogowym	9
Zachowanie wartości.....	9

Więcej informacji o nas, naszych standardach jakości i wzornictwa oraz naszej ofercie można znaleźć w Internecie pod adresem **www.solidparkiet.pl**

Z przyjemnością odpowiemy na wszelkie pytania.

Uwaga: Informacje i porady podane w tym dokumencie zostały opracowane przez nas zgodnie z naszą najlepszą wiedzą i największym przekonaniem. Te informacje powinny Państwu doradzić. Nie może z tego wynikać żadna odpowiedzialność prawna. Wszelka odpowiedzialność za treść jest wyraźnie odrzucona.

Parkiet - podłoga na wieczność

Drewno jest piękne, wyjątkowo trwałe, odporne, łatwe w obróbce i zapewnia każdemu pomieszczeniu przytulne ciepło. To właśnie dlatego setki lat temu podłogi parkietowe trafiły do zamków, pałaców i innych wspaniałych budynków.

Ale nie tylko to przemawia za prawdziwą drewnianą podłogą, przede wszystkim tylko drewno jest w pełni ekologiczne. Kto zatem wybiera parkiet, wprowadza do domu naturalną i przyjazną dla środowiska podłogę, która jest zdrowa i ma pozytywny wpływ na klimat w każdym pomieszczeniu.

Ten przewodnik powinien nie tylko pokazać subtelne różnice, ale także pomóc w wyborze drewnianej podłogi, która najbardziej do Państwa pasuje.

Rodzaj drewna

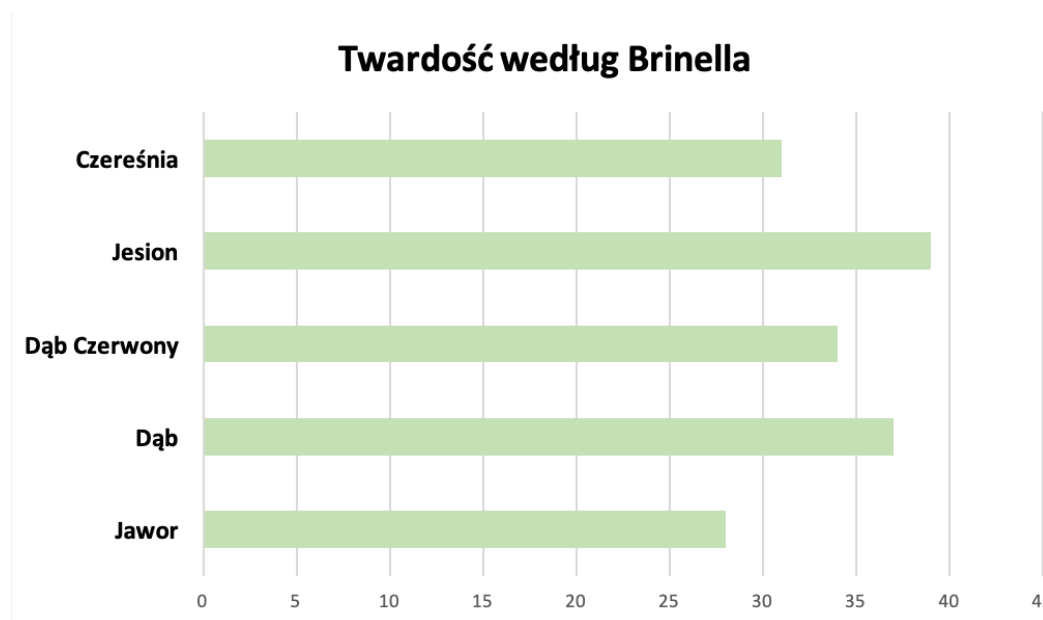
Szczególnie w zakresie parkietów oferujemy różnorodne gatunki drewna, takie jak jawor, dąb, dąb czerwony, jesion, czereśnia i dąb wędzony.

Wybór podłogi nie może być uzależniony tylko od kolorystyki i usłojenia drewna. W zależności od obszaru zastosowania bardzo ważną rolę odgrywa również twardość drewna.

O tym, jak odporny jest dany gatunek drewna określa skala twardości opracowana przez szwedzkiego inżyniera Johana Augusta Brinella. Według testu dokonanego tą metodą, im większa gęstość drewna, tym wyższa obliczona wartość Brinella dla drewna, czyli tym większa twardość.

W przypadku częściej użytkowanych pomieszczeń zaleca się stosowanie drewna o wysokiej wartości Brinella, takiego jak dąb lub jesion, natomiast w mniej używanych pomieszczeniach, takich jak sypialnia, można zastosować bardziej miękkie drewno, takie jak jawor.

Poniższy schemat pokazuje średnią twardość Brinella dla drewna pochodzącego z naszych lasów.



Klasyfikacja

Sortowanie samo w sobie mówi coś o optycznym wyglądzie drewna

W obszarze desek oferujemy naszego subtelnego **Natura**, kontrastowego kolorystycznie **Rustikala** oraz bardzo żywego i rustykalnego **Country**. W segmencie parkietów może być nawet pięć gatunków, więc każdy znajdzie coś dla siebie.

Rodzaj drewnianej podłogi

Na początku powinniśmy zastanowić się, jakim rodzajem drewnianej podłogi jesteśmy zainteresowani. Rozróżnia się następujące typy:

Parkiet i deski podłogowe lite

Polecamy klasyczne, tradycyjne i ponadczasowe parkiety i deski podłogowe lite. Deseczki tego typu w całości wycięte są z jednego kawałka drewna i wyróżniają się solidną i zwartą strukturą.

Dostępne grubości to 16 i 22 mm.



Zalety

- Długowieczność
- Często odnawialna

Mankamenty

- Niepolecana na ogrzewanie podłogowe

Deski wielowarstwowe

Nasze deski wielowarstwowe składają się z 4 mm dębowej warstwy użytkowej litej i leżącej poniżej warstwy nośnej ze sklejki drewnianej o grubości 10 mm. Dzięki tej budowie deski są szczególnie stabilne wymiarowo, rozszerzalność drewna jest ograniczona do minimum.

Dostępna grubość wynosi 14 mm.



Zalety

- Cienkie (poziom instalacji 14 mm)
- Polecane na ogrzewanie podłogowe

Mankamenty

- Ograniczona ilość odnowień w porównaniu z parkietem litym

Deski 3-warstwowe

Nasze 3-warstwowe deski składają się z 4 mm litej dębowej warstwy użytkowej oraz poprzecznej warstwy środkowej z drewna iglastego i pod warstwą przeciwną. Dzięki krzyżowo warstwowej budowie elementów płyty są stabilne wymiarowo, rozszerzalność drewna jest ograniczona do minimum, a ciepło systemu ogrzewania podłogowego bardzo dobrze się przedostaje.

Dostępna grubość wynosi 16 mm.



Zalety

- Cienkie (poziom instalacji 16 mm)
- Polecane na ogrzewanie podłogowe
- Bardzo niski opór cieplny

Mankamenty


- Ograniczona ilość odnowień w porównaniu z parkietem litym

Powierzchnia

To, czy wybiorą Państwo podłogę drewnianą przez nas lakierowaną, olejowaną lub surową którą należy zabezpieczyć po ułożeniu, zależy od osobistych preferencji i potrzeb.

Oferujemy wiele różnych powierzchni olejowanych, które podobnie jak nasze podłogi lakierowane są wytrzymałe z uwagi na utwardzanie promieniami ultrafioletowymi.

To, czy wybiorą Państwo parkiet lakierowany czy olejowany, jest (właściwie) kwestią gustu. Oto zalety i wady na pierwszy rzut oka.



Lakier UV


Nasze fabryczne lakiery są odporne i wytrzymałe dzięki utwardzaniu promieniami ultrafioletowymi.

Zalety

- Wytrzymały
- Odporny na ścieranie
- Łatwa pielęgnacja

Mankamenty

- nie ma wyboru pod względem kolorystyki



Olej UV

Dzięki utwardzeniu promieniami ultrafioletowymi nasze olejowane podłogi łączą zalety wytrzymałej powierzchni, takiej jak lakier z naturalnym wyglądem olejowanych podłóg. Zarówno odporność na ścieranie, jak i trwałość chemiczna są wyższe niż przy oksydacyjnej powierzchni oleju.

Zalety


- Trwała i odporna
- Otwarte pory drewna
- Łatwa pielęgnacja

Mankamenty

- Nie tak odporny jak lakier

Nasze powierzchnie

Powierzchnie lakieru UV



Jaune



Aurelia


Powierzchnie oleju UV



Chirone




Mirage



Sheena



Alicia



Francesca



Saffina



Irisa



Gabriella



Ariana



Valeria




Bianca



Mirage Light




Morena



Isabella




Silvia



Camilla



Melina



Sofia

Struktury powierzchniowe

Oferujemy różnorodne struktury powierzchni. Wszystko jest możliwe, od najdelikatniejszego szlifowania po szcztokowanie lub zaakcentowanie powierzchni w stylu retro. Wszystkie struktury powierzchni można połączyć, więc wybór jest wyłącznie kwestią gustu.



Ostre krawędzie

Długie i krótkie boki deseczek są cięte pod ostrym kątem. Daje to efekt jednej płaszczyzny.



Faza 2 lub 4-stronna


Krawędzie są fazowane na długich bokach lub na obu długich i krótkich bokach, tworząc oryginalny wygląd.

Uwaga: lite deski, które są fabrycznie przez nas lakierowane lub olejowane, **zawsze** mają czterostronne fazowanie.




Szcztokowana

Przez obróbkę powierzchni specjalnymi szczotkami miękkie słoje / przyrosty roczne są delikatnie wyszczotkowane. Uwydatnia to naturalną strukturę drewna.



Grawerowana

Przez obróbkę powierzchni specjalnymi strugarkami na płaszczyźnie wygrawerowane są faliste rysy w kierunku wzdłużnym. Dobrze widoczne wgłębienia szczególnie z góry, tworzą interesującą grę światła.



Rysy po pile

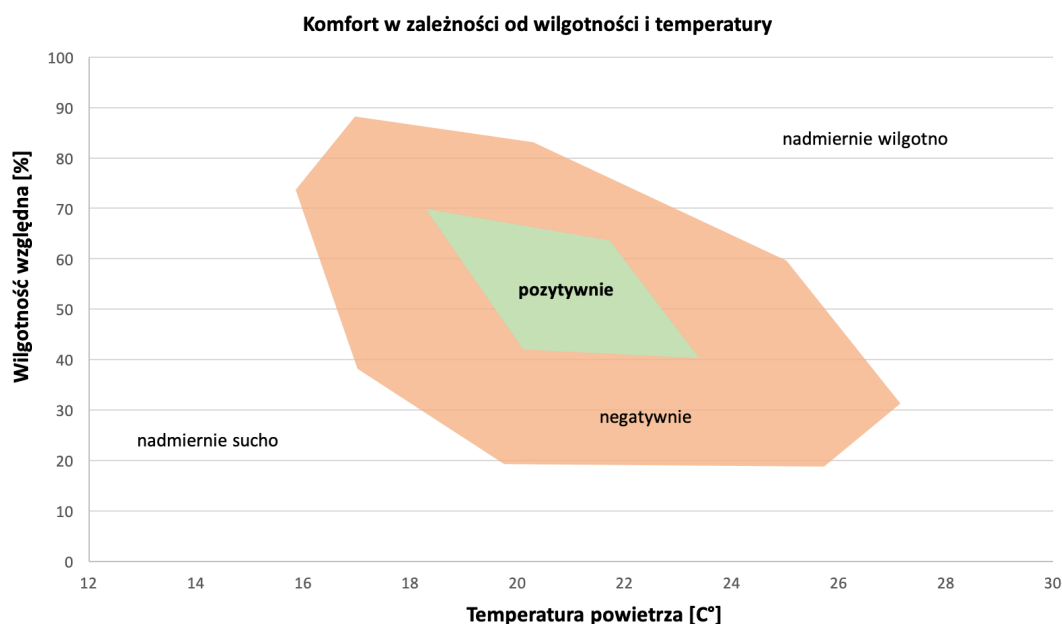
Przez obróbkę powierzchni specjalnymi piłami w trakcie produkcji, wygrawerowane są delikatne poprzeczne rysy. Tworzy to naturalną strukturę powierzchni retro.

Klimat wewnętrzny

Optymalny klimat wewnętrzny i związana z nim wilgotność względna są ważne nie tylko dla ogólnego samopoczucia człowieka, ale także dla naszych drewnianych podłóg.

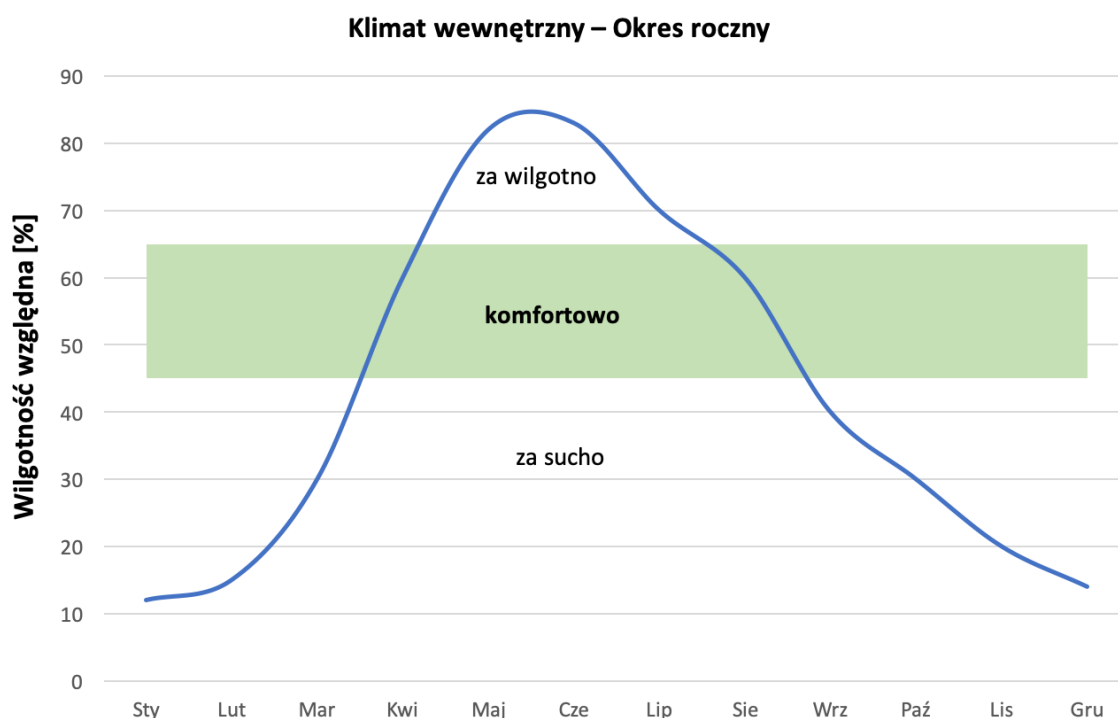
Drewno jest materiałem higroskopijnym, co oznacza, że może pochłaniać wilgoć i uwalniać ją ponownie. Te właściwości reguluje klimat i może powodować kurczenie się lub pęcznienie i wypaczanie pod wpływem wilgoci. Znaczące zmiany wilgotności drewna mogą prowadzić do pękania, zginania i łódkowania lub powstawania szczelin pomiędzy deszczułkami. Dlatego proszę postarać się o stworzenie jak najlepszych warunków klimatycznych w swoim domu.

Optymalne zakresy temperatury pokojowej wynoszą od 18 do 21° C, a wilgotność powietrza od 40 do 65%. Z tego powodu poniższy schemat komfortu powinien pomóc utrzymać zdrową temperaturę w pomieszczeniu.



Klimat wewnętrzny przez cały rok

W celu zapewnienia optymalnego komfortu w mieszkaniu należy przestrzegać kilku wskazówek. Poniższy schemat pokazuje zmiany wilgotności powietrza w zależności od miesięcy. Upewnij się, że przepływ powietrza jest dobry i, jeśli to konieczne, użyj nawilżacza lub osuszacza powietrza.



Ogrzewanie podłogowe

Wybór drewnianej podłogi

Niektóre z naszych drewnianych podłóg są odpowiednie do układania na ogrzewaniu podłogowym, podczas gdy inne w ogóle się nie nadają. Ponieważ drewno jest materiałem higroskopijnym podatnym na zmiany temperatury i wilgotności, ważne jest, aby wybrać drewno o niskim poziomie kurczliwości.

Parkiet / deski z litego drewna

Zastosowanie naszych podłóg drewnianych na ogrzewanie podłogowe jest możliwe, ale nie zalecamy tego, ponieważ mogą łatwo ulec wypaczeniu z powodu ciepła.

Deski wielowarstwowe

Cała gama naszych desek wielowarstwowych nadaje się do stosowania w systemach ogrzewania podłogowego ze względu na wytrzymałość termiczną.

Wybór ogrzewania podłogowego

Wybierając ogrzewanie podłogowe, upewnij się, że jest to ogrzewanie podłogowe z ciepłą wodą. Należy unikać elektrycznych systemów ogrzewania podłogowego, ponieważ zbyt szybko się nagrzewają i niszczą drewnianą podłogę. To samo dotyczy systemów ogrzewania podłogowego, które zostały zainstalowane przed 1990 r., ponieważ zwykle osiągają one zbyt wysoką temperaturę.

Wytyczne dotyczące układania drewnianych podłóg na ogrzewaniu podłogowym

Zasadniczo wszystkie wymagania dotyczące ogrzewanych wylewek, są takie same jak te dla podłóg z nieogrzewanymi wylewkami. Ponadto jastrych musi zostać podgrzany zgodnie ze specjalnym schematem (patrz protokół ogrzewania) przed ułożeniem drewnianej podłogi, co należy zapisać w protokole. Aby uzyskać bardziej szczegółowe informacje, patrz instrukcja instalacji.

5 zasad korzystania z ogrzewania podłogowego

- Zasadniczo im węższe i cieńsze są elementy (parkiet / deski) tym bardziej są odpowiednie na ogrzewanie podłogowe.
- Używaj wyłącznie ogrzewania podłogowego zasilanego wodą, nigdy elektrycznego.
- Zastosuj drewno o możliwie najmniejszej kurczliwości, np. Dąb, Jesion, Akacje.
- Zleć profesjonalnym fachowcom zainstalowanie ogrzewania podłogowego i przestrzegaj protokołu ogrzewania.
- Upewnij się, że temperatura pokojowa wynosi 18–22 ° C, a wilgotność 45–60%.

Zachowanie wartości

Drewniana podłoga wymaga regularnego czyszczenia i pielęgnacji, dzięki temu odwdzięczy się nam nowym blaskiem i świetnością. Aby uzyskać wskazówki i porady dotyczące pielęgnacji proszę przeczytać naszą instrukcję dotyczącą pielęgnacji.

SOLID  PARKIET

ul. Wolicka 7
32-830 Wojnicz
Poland

www.solidparkiet.pl

PL biuro@solidparkiet.pl
DE/EN office@solidparkiet.pl
/ solidparkiet